

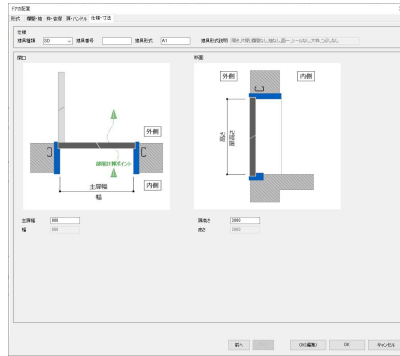
各ローダーと編集

ローダー

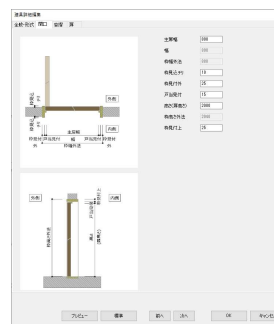
編集

名前

ドア



※建具番号指定可能



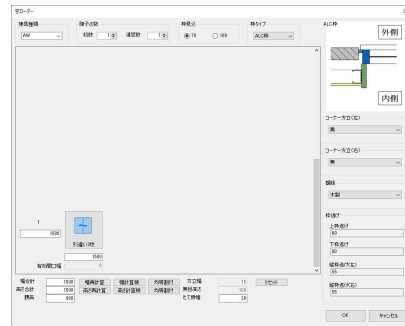
※サイズ変更可能



建具番号・サイズ変更可
 ※タイプ名の有効サイズと
 把手名が消える
 ※欄間付建具は名前の変更
 と建具の幅の変更は可能。
 高さは変わらないので、高
 さ変更するには使用不可

SD9_950(1250)×2100(2100)_レバーハンドル

窓



※建具番号指定不可

要望 1



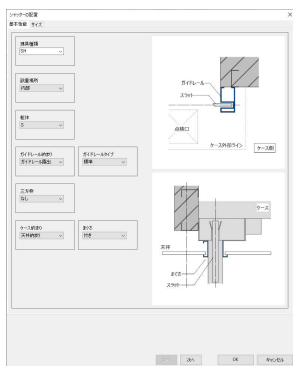
要望 3

※サイズ変更不可
 ※タイプ名の(長い数字)
 は残る



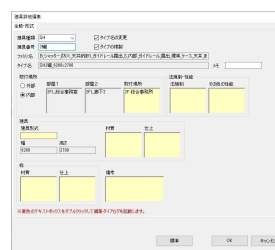
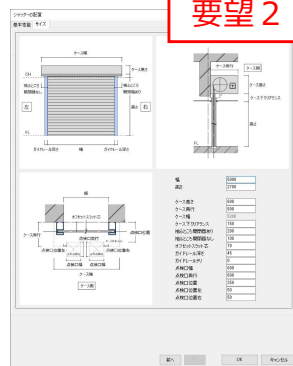
建具番号・サイズ変更可
 ※タイプ名の(長い数字)
 消える

シャッター



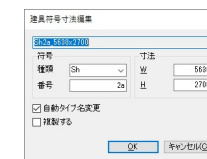
※建具番号指定不可

要望 2



要望 4

※サイズ変更不可



建具番号・サイズ変更可

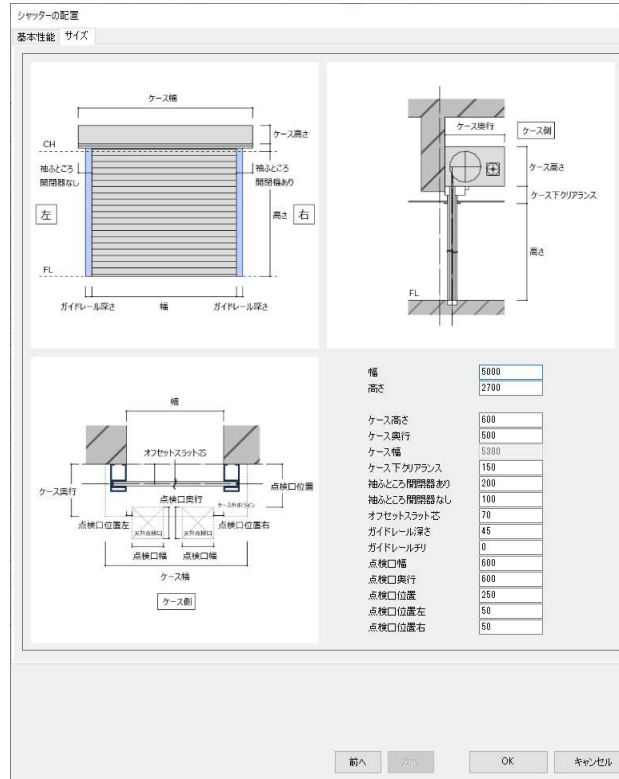
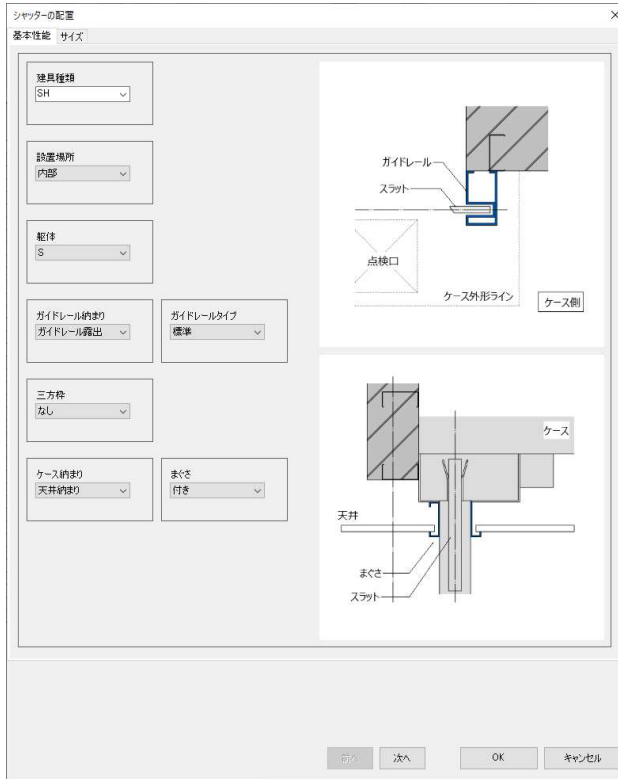
シャッター作成・シャッター編集

問題1 シャッター作成時に番号を指定できない

問題2 シャッター編集はサイズ変更ができない→「名前」でサイズ変更可能

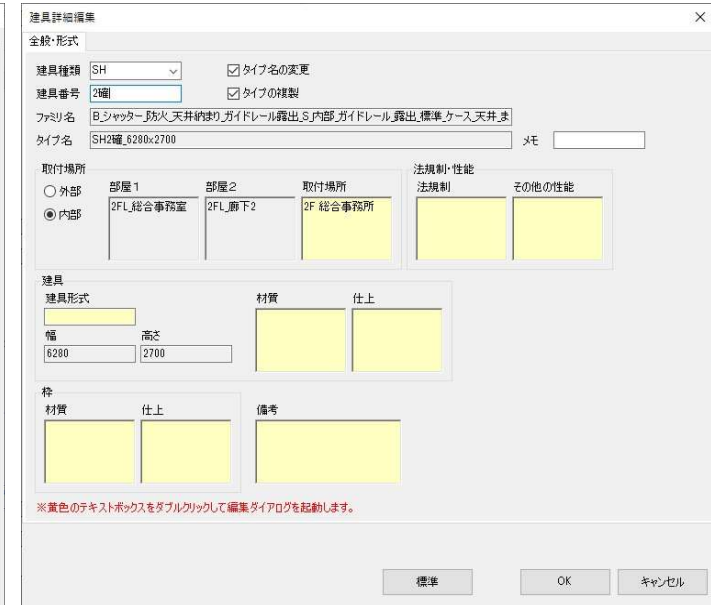
シャッターローダー

※建具番号指定不可



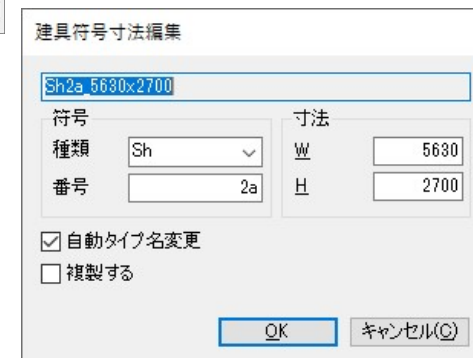
シャッター編集

※サイズ変更不可



名前

建具番号・サイズ変更可

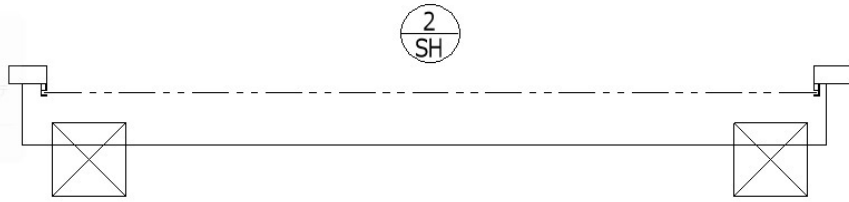


シャッター作成・シャッター編集

- 問題3** 既存のシャッターを選択し作り直すとタイプ名に建具番号がなくなり、「建具_番号」が変わる
- 手順**
- ①SH2を作成
 - ②SH2を「シャッター編集」で番号とタイプ名を変更(SH2aに変更)
 - ③②で作成したSH2aを選択し、「シャッター」でサイズを変更しOK、タイプ名から番号2aが消える **要望5** 建具_番号が2に変更される

「建具_番号」が変わる

①SH作成



タイププロパティ

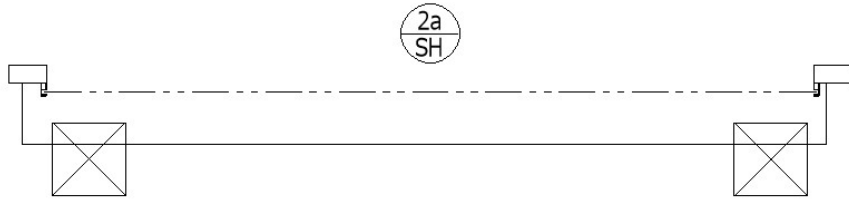
ファミリ(F): B_シャッター-防火_天井納まり_ガイドレール露出

タイプ(T): SH2_6280x2700

タイプパラメータ(M)

パラメータ	値
構成	
構成タイプ	
機能	内部
開口処理	指定しない
文字	
建具_種類	SH
建具_番号	2

②SH編集で名前と番号変更



タイププロパティ

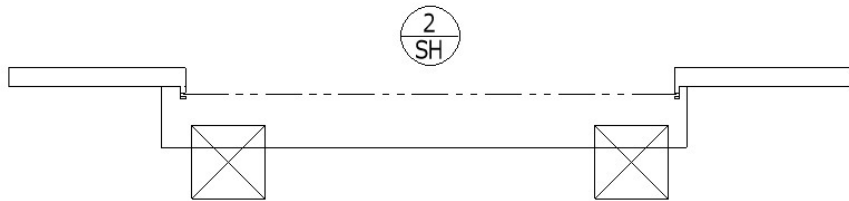
ファミリ(F): B_シャッター-防火_天井納まり_ガイドレール露出

タイプ(T): SH2a_6280x2700

タイプパラメータ(M)

パラメータ	値
構成	
構成タイプ	
機能	内部
開口処理	指定しない
文字	
建具_種類	SH
建具_番号	2a

③②で変更したシャッターを選択し、「シャッター」でサイズ変更



タイププロパティ

ファミリ(F): B_シャッター-防火_天井納まり_ガイドレール露出

タイプ(T): SH_4000x2700

タイプパラメータ(M)

パラメータ	値
構成	
構成タイプ	
機能	内部
開口処理	指定しない
文字	
建具_種類	SH
建具_番号	2

問題3

問題3

BootLone Ribbon - 建具標準編集

選択された建具は複数配置されています。
このタイプの建具は4個配置されています。
どちらの処理を行いますか？

→ 同じタイプの建具をすべて変更する。

② → 選択された建具のみを個別に変更する。(タイプ複製)

閉じる(C)

建具詳細編集

全数形式

建具種類 SH タイプ名の変更

建具番号 2a タイプの複製

ファミリ名 B_シャッター-防火_天井納まり_ガイドレール露出_5内蔵_ガイドレール露出_標準_天井ま

タイプ名 SH2a_6280x2700

取得場所

外部 内部

部室1 部室2 取付場所 法規制・性能

DFL組合事務所 DFL廊下2 DF 組合事務所 その他の性能

建具

建具形式 材質 仕上

幅 高さ

6280 2700

枠

材質 仕上 備考

※黄色のキストボックスをダブルクリックして編集ダイアログを起動します。

標準 OK キャンセル

③ シャッターの配置

基本性能: サイズ

幅 6300

高さ 2700

ケース高さ 600

ケース奥行 500

ケース幅 6500

ケース下タテアランス 150

袖とごとの開口部あり 200

袖とごとの開口部なし 100

オフセットスラット幅 70

ガイドレール深さ 45

ガイドレール幅 0

点検口幅 600

点検口奥行 600

点検口位置 250

点検口位置左 50

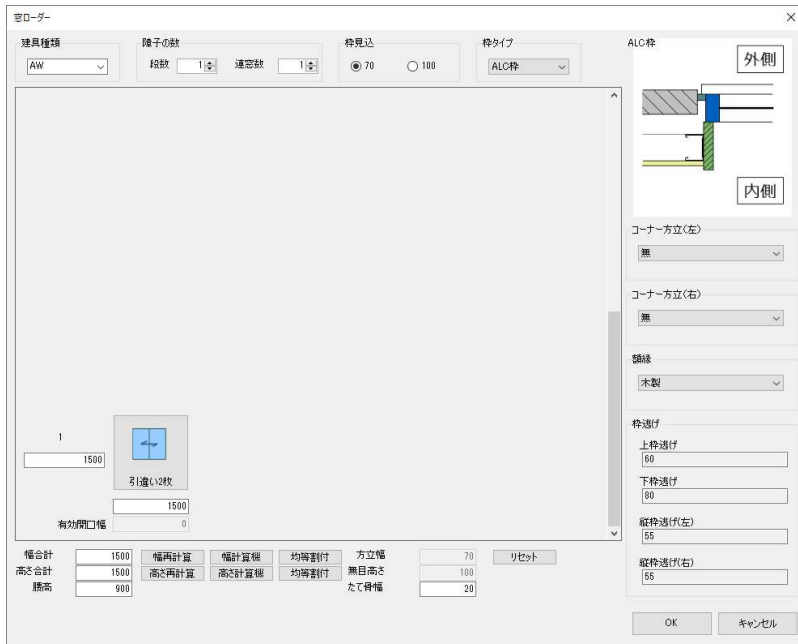
点検口位置右 50

窓 窓編集

- 問題1 窓作成時に番号を指定できない
 問題2 窓編集はサイズ変更ができない→「名前」でサイズ変更可能
 問題3 既存の窓を選択し作り直すとタイプ名に建具番号がなくなり、「建具_番号」が変わる
- 手順
 手順
 ①SH2を作成
 ①AW2を作成
 ②AW2を「窓編集」で番号とタイプ名を変更(AW2aに変更)
 ③②で作成したAW2aを選択し、「窓」でサイズを変更しOK、
 タイプ名から番号2aが消える
 建具_番号が2に変更される **要望6**

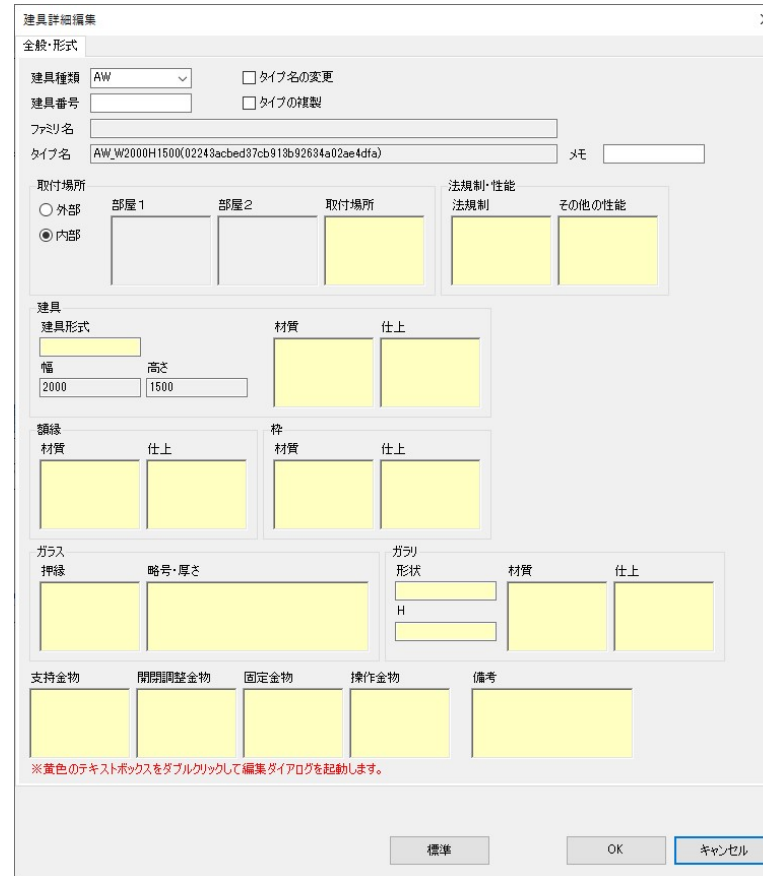
窓ローダー

※建具番号指定不可



窓編集

※サイズ変更不可
 ※タイプ名の(長い数字)は残る



名前

建具番号・サイズ変更可
 ※タイプ名の(長い数字)は消える

