

共有ネストファミリ名の確認

BooT.one Standards P84参照

4) ファミリ命名規則 4

[共有ネスト] として他のファミリにネストするファミリの場合。

入力例: 「b_共有_方位.rfa」 「b_共有_手掛けタラップ.rfa」 など

b_共有_名称_補足名 1...rfa

① ② ③ ④

① 接頭表記 b (半角小文字) :

共有ネスト (本書【19-3.共有ネスト】参照) として利用するファミリは、あくまでも最終的に形成されるファミリの一部分となるため、接頭は「B」ではなく小文字の「b」とする。共有ではなく通常のネストとして利用する場合については本命名則を適用する必要はない (次の通り、共有の場合にはプロジェクトで単独利用でできてしまうため)。

② 共有 :

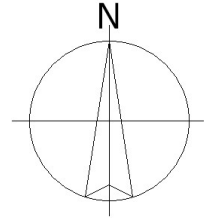
共有ネストを示す「_共有」を付加する。これは通常のネストとは違い下記の特徴があるため (詳しくは本書【19-3.共有ネスト】の項を参照) である。

1. ネストされた状態であるが、タグを付加できる。(Tab キーで選択可能)
2. ネストされた状態であるが、ネストしたファミリ自体を集計する事が可能。
3. ネストされた状態であるが、そのネストしたファミリ単体をプロジェクトでロード及び配置操作が可能。

3のケースの場合、プロジェクトブラウザやタイプセレクトから、これら (あくまでもファミリの一部分を構成する部品である) ネストファミリを選択および配置できてしまうため、ユーザーが誤って利用しないように区別する目的も兼ねている。

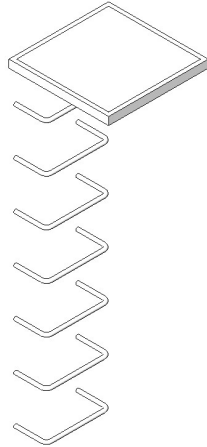
プロジェクトブラウザ - B_記号_方位.rfa

- ビュー (すべて)
- シート (すべて)
- ファミリ
 - 注釈記号
 - B_共有_方位_使用禁止
 - B_共有_方位_使用禁止
 - B_視格_断面
 - 解析用リンク
 - グループ
 - Revit リンク



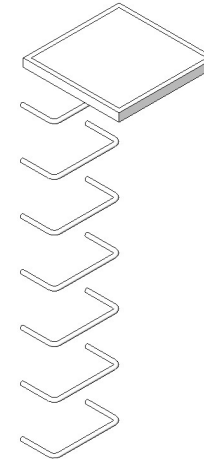
プロジェクト ブラウザ - B_床_点検口_モルタル充填用_躯体アゴ有_タラップ付_床ホス...

- ビュー (すべて)
- シート (すべて)
- ファミリ
 - 床
 - 注釈記号
 - 解析用リンク
 - 造作工事
 - b_共有_タラップ_使用禁止
 - b_共有_床点検口_使用禁止
- グループ
- Revit リンク



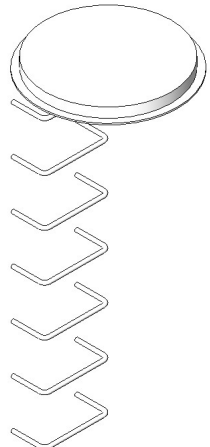
プロジェクト ブラウザ - B_床_点検口_モルタル充填用_躯体アゴ無_タラップ付_床ホス...

- ビュー (すべて)
- シート (すべて)
- ファミリ
 - 床
 - 注釈記号
 - 解析用リンク
 - 造作工事
 - b_共有_タラップ_使用禁止
 - b_共有_床点検口_使用禁止
- グループ
- Revit リンク



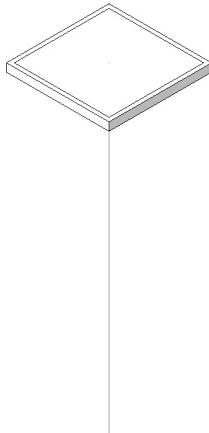
プロジェクト ブラウザ - B_床_マンホール_躯体アゴ有_タラップ付_床ホス...

- ビュー (すべて)
- シート (すべて)
- ファミリ
 - 床
 - 注釈記号
 - 解析用リンク
 - 造作工事
 - B_共有_タラップ_使用禁止
 - B_共有_タラップ_使用禁止
 - B_共有_マンホール_使用禁止
 - B_共有_マンホール_使用禁止
- グループ
- Revit リンク



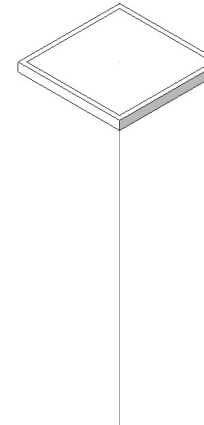
プロジェクト ブラウザ - B_床_点検口_モルタル充填用_躯体アゴ有_床ホス...

- ビュー (すべて)
- シート (すべて)
- ファミリ
 - 床
 - 注釈記号
 - 解析用リンク
 - 造作工事
 - b_共有_床点検口_使用禁止
- グループ
- Revit リンク



プロジェクト ブラウザ - B_床_点検口_モルタル充填用_躯体アゴ無_床ホス...

- ビュー (すべて)
- シート (すべて)
- ファミリ
 - 床
 - 注釈記号
 - 解析用リンク
 - 造作工事
 - b_共有_床点検口_使用禁止
- グループ
- Revit リンク



プロジェクト ブラウザ - B_床_マンホール_躯体アゴ有_床ホス...

- ビュー (すべて)
- シート (すべて)
- ファミリ
 - 床
 - 注釈記号
 - 解析用リンク
 - 造作工事
 - B_共有_マンホール_使用禁止
- グループ
- Revit リンク

