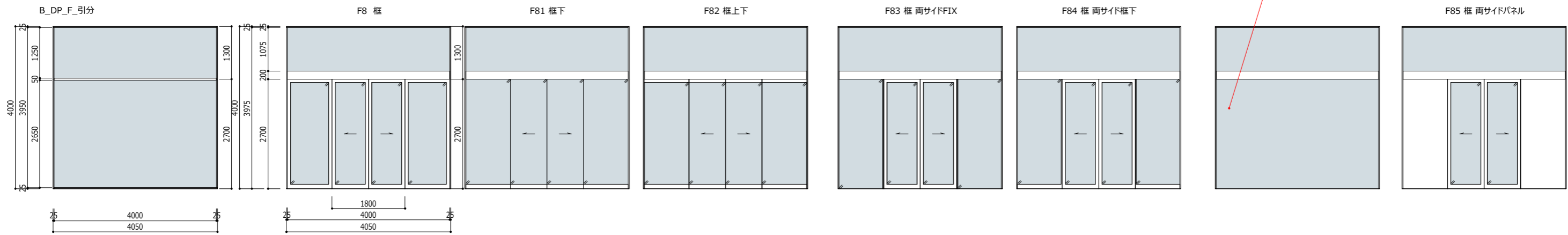
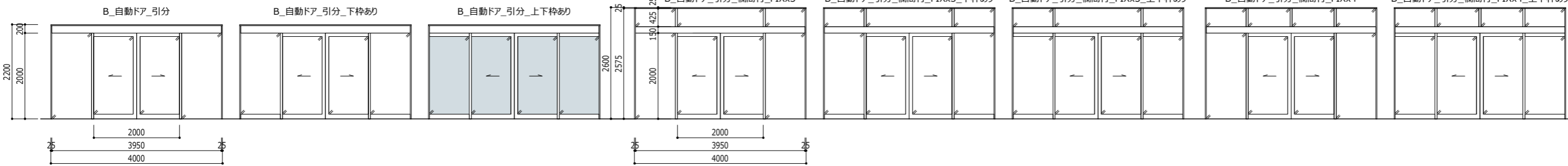


A_チェック用 断面図 CWパネル DP



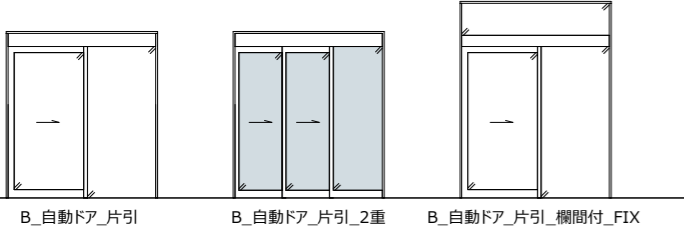
要望① 框両サイド 框上下

A_チェック用 断面図 自動ドア - 従属 1



要望② B_自動ドア_引分_欄間付_FIXx4_下枠あり

A_チェック用 断面図 自動ドア - 従属 2



A_チェック用 断面図 自動ドア1



ファミリー	タイプ	符号				建具				
		種類	番号	内外	個数	姿図記号	有効		TW	TH
							W	H		
B_DP_F_引分	F8 框				1			4000	2700	
B_DP_F_引分	F81 框下				1			4000	2700	
B_DP_F_引分	F82 框上下				1			4000	2700	
B_DP_F_引分	F83 框 両サイドFIX				1			4000	2700	
B_DP_F_引分	F84 框 両サイド框下				1			4000	2700	
B_DP_F_引分	F85 框 両サイドパネル				1			4000	2700	
B_自動ドア_引分	2000x2000(4000x2200)				1			2000	2000	
B_自動ドア_引分_上下枠あり	2000_2000				1			2000	2000	
B_自動ドア_引分_下枠あり	2000x2000(4000x2200)				1			2000	2000	
B_自動ドア_引分_欄間付_FIXx3	2000x2000(4000x2600)				1			2000	2000	
B_自動ドア_引分_欄間付_FIXx3_上下枠あり	2000x2000(4000x2600)				1			2000	2000	
B_自動ドア_引分_欄間付_FIXx3_下枠あり	2000x2000(4000x2600)				1			2000	2000	
B_自動ドア_引分_欄間付_FIXx4	2000x2000(4000x2600)				1			2000	2000	
B_自動ドア_引分_欄間付_FIXx4_上下枠あり	2000x2000(4000x2600)				1			2000	2000	
B_自動ドア_片引	1000x2000(2000x2200)				1			1000	2000	
B_自動ドア_片引_2重	1100x2000(2000x2200)				1			1100	2000	
B_自動ドア_片引_欄間付_FIX	1000x2000(2000x2600)				1			1000	2000	

有効WxHを記入したい

TWxTHを記入したい

CWはTWxTHにパネルドアのサイズが記入される (マリオンの内側のサイズ)

自動ドアはTWxTHに有効サイズが記入される

ファミリー	タイプ	符号				建具				
		種類	番号	内外	個数	姿図記号	有効		TW	TH
							W	H		
SD	B_鋼製軽量建具_引き(上吊)_片引_アウトセット_FB_段差なし_フラッシュ	SD		内	1	HD1	900	2000	1000	2000
B	B_鋼製軽量建具_引き(上吊)_片引_壁欠込_FB_段差なし_フラッシュ	SD		内	1	HDI1	900	2000	1000	2000
B	B_鋼製軽量建具_引き(上吊)_片引_戸袋_ボード_FB_段差なし_フラッシュ	SD		内	1	HDA1	900	2000	1000	2000

【検討図】

		設計番号: 00-00000-000		〇〇〇〇新築工事		図面 N.O. 確認申請 N.O.	
図面名		建具 リスト(自動ドア)		縮尺 A1 A3		日付 2023.12.25	
						確2206 Rev.1	